Guia de apoio à candidatura

2º, 3º ciclo e Secundário

Transporte Escolar

Plataforma da Educação - SIGA

https://siga.edubox.pt

Exmo/a. Senhor/a Encarregado/a de Educação

Informa-se V.Exa. que o Município de Paços de Ferreira implementou, em 2018, uma Plataforma de gestão das áreas da educação da responsabilidade do Município.

Esta Plataforma informática (SIGA) é uma ferramenta web, disponível em qualquer computador, tablet ou smartphone com ligação à internet, que permite proceder à candidatura para o próximo ano letivo (inscrição/renovação) do seu educando, nos seguintes serviços:

- **2º, 3º ciclo e Secundário** – Transporte Escolar.

Para aceder à Plataforma, deverá utilizar o endereço https://siga.edubox.pt.

As credenciais de acesso à Plataforma deverão ser solicitadas através do email educacao@cm-pacosdeferreira.pt com o assunto "Novas credenciais" e com os seguintes dados:

- Nome e NIF do aluno

- Ano e escola que o aluno irá frequentar

- Nome e NIF do Encarregado de Educação

A Candidatura para o ano letivo 2022/2023 estará disponível online nas datas **de 1 de junho de 2022 a 14 de julho de 2023.**

Para auxiliá-lo a aceder à plataforma e a proceder ao preenchimento e envio da candidatura, disponibilizamos o presente *guia de apoio à candidatura*

Recomendações gerais para preenchimento da candidatura:

Se o aluno vai frequentar o ensino secundário profissional não deverá preencher a candidatura. Contacte a escola que irá frequentar para obter informações sobre o transporte escolar.

- Para preenchimento da candidatura deverá certificar-se que tem consigo:

  - Cartão de cidadão/documentos de identificação do aluno e do encarregado de educação;

  - Declaração atualizada do escalão do abono de família, emitida pela segurança Social/outra entidade;

  - Comprovativo de Domicílio Fiscal do aluno, obtido no Portal das Finanças ou comprovativo de Domicílio Fiscal do Encarregado de Educação **e** comprovativo do Agregado Familiar, obtidos no Portal das Finanças;

  - No caso de candidatura ao apoio no transporte escolar para uma escola fora da área de residência – declaração emitida pela escola da área de residência, comprovando inexistência de vaga/oferta formativa;

  - No caso de candidatura ao apoio no transporte escolar para uma escola fora do concelho por inexistência oferta formativa – declaração emitida pela/s escola/s do concelho, comprovando inexistência de oferta formativa;

- Deverá ter em atenção o preenchimento dos campos obrigatórios assinalados com (*);
- A qualquer momento poderá sair da aplicação e retomar o preenchimento mais tarde, para isso deverá Guardar a candidatura;
- Deve digitalizar os documentos comprovativos necessários à submissão da candidatura, preferencialmente em formato PDF ou JPG;
- O envio da candidatura só é possível depois de carregados todos os documentos definidos como obrigatórios, que serão solicitados no separador Anexos da candidatura;
- Após o preenchimento da candidatura e carregamento dos documentos deverá clicar em Enviar para que o serviço de Educação possa ter acesso à sua candidatura e proceder à validação da mesma.

1. ACESSO À PLATAFORMA

- Caso seja a 1º vez que vai utilizar as credencias de acesso por ser a 1ª matrícula ou por não ter as credenciais dos anos letivos anteriores, deverá iniciar no 1º passo.
- Caso vá utilizar as mesmas credenciais que usou em anos anteriores, deverá iniciar no 3º passo.

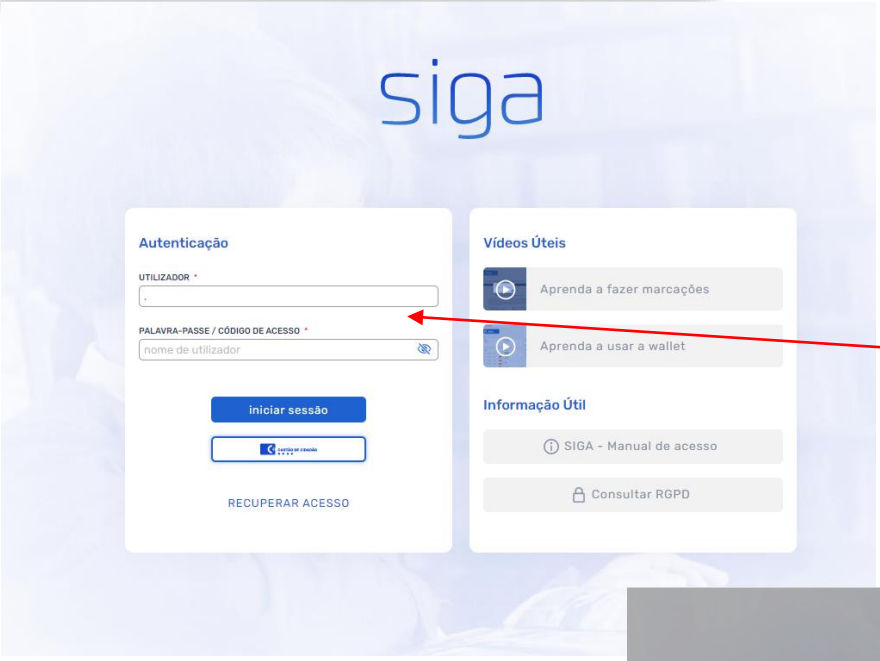

1º Passo: Na Autenticação - Insira o utilizador e o código de acesso que lhe foi fornecido anteriormente pela Divisão de Educação do Município.

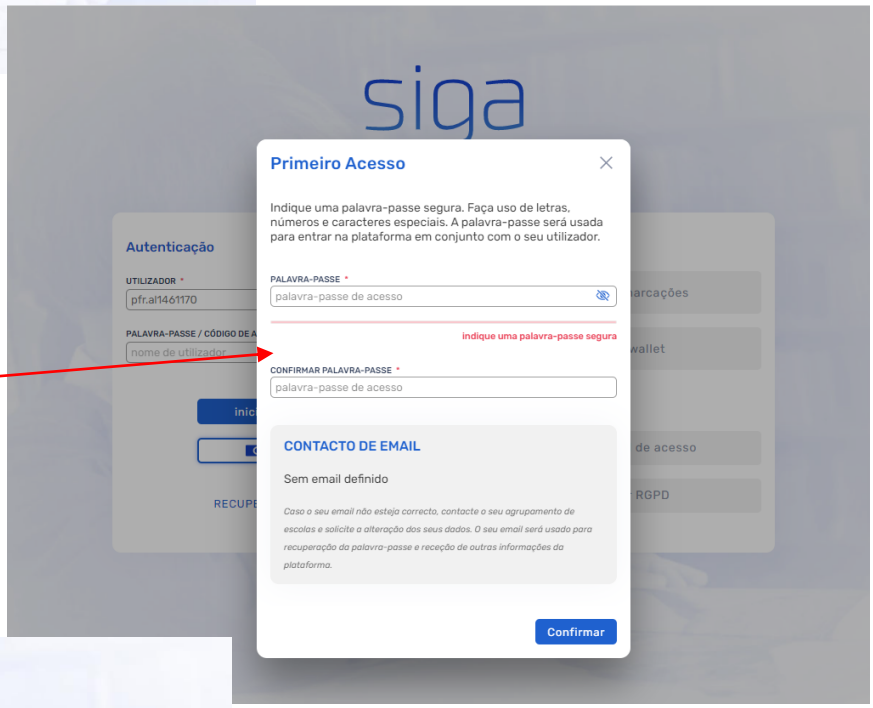

2º Passo: Defina, à sua escolha, uma nova *password* de acesso à plataforma e confirme a nova *password.*

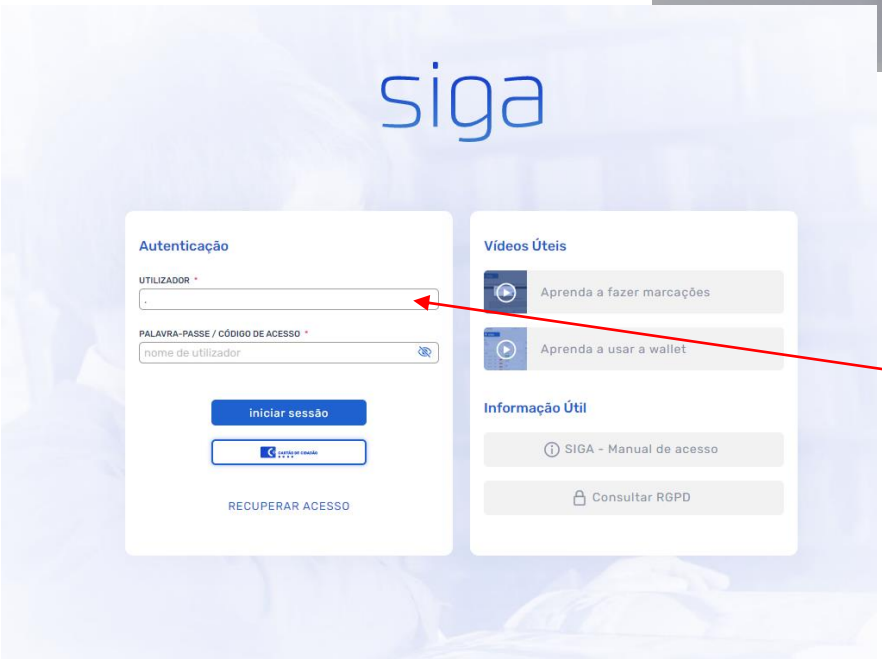

3º Passo: Insira o utilizador e a *password* no campo da Autenticação e inicie sessão

2. ACESSO À CANDIDATURA

Após iniciar sessão terá acesso à área pessoal do aluno.

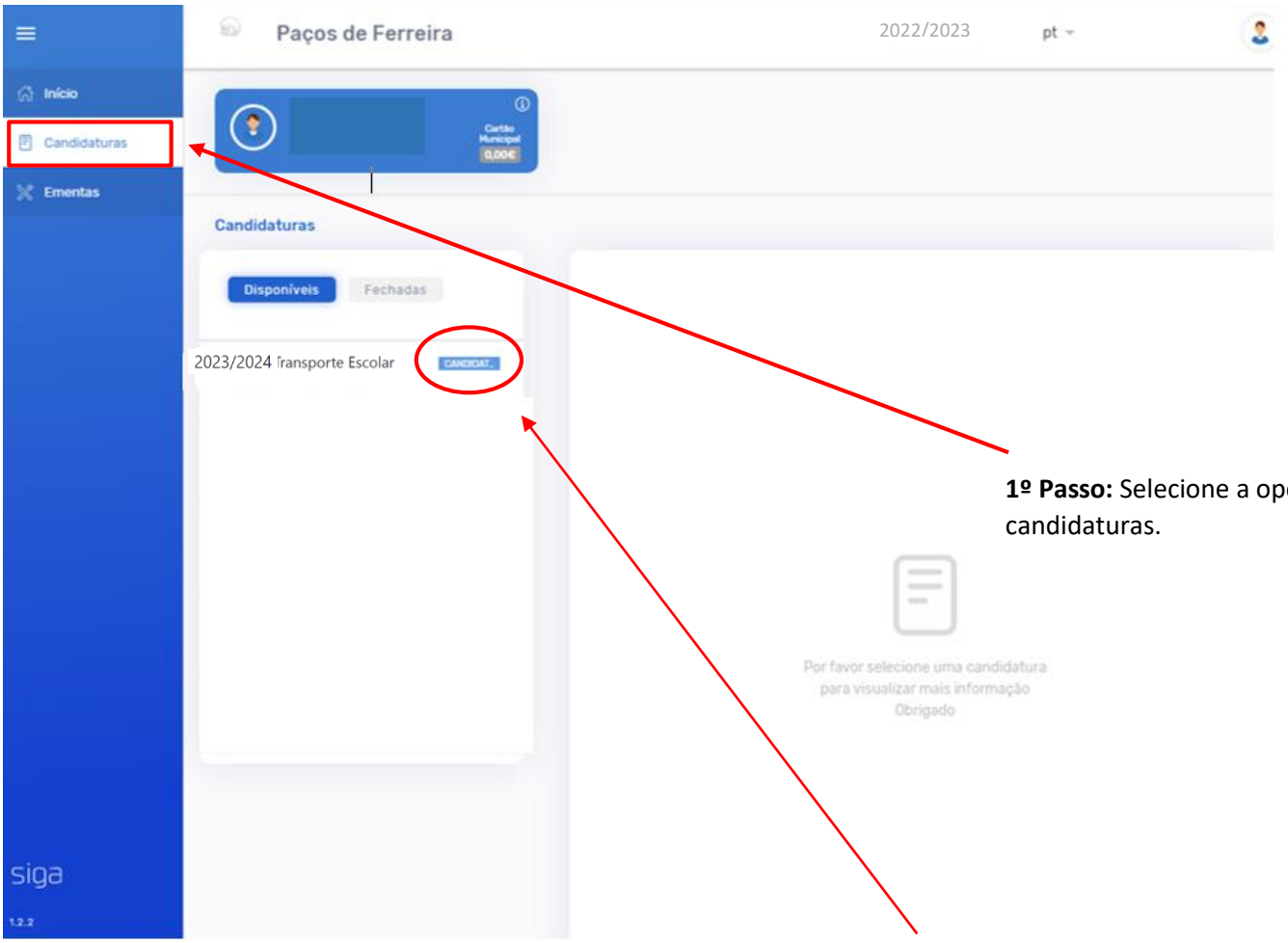

1º Passo: Selecione a opção candidaturas.

2º Passo: Na candidatura disponível para o seu educando clique em candidatar.

3. PREENCHIMENTO DA CANDIDATURA

1º Passo: Leia atentamente a informação apresentada e declare que tomou conhecimento.

2º Passo: Clique para avançar para o preenchimento.

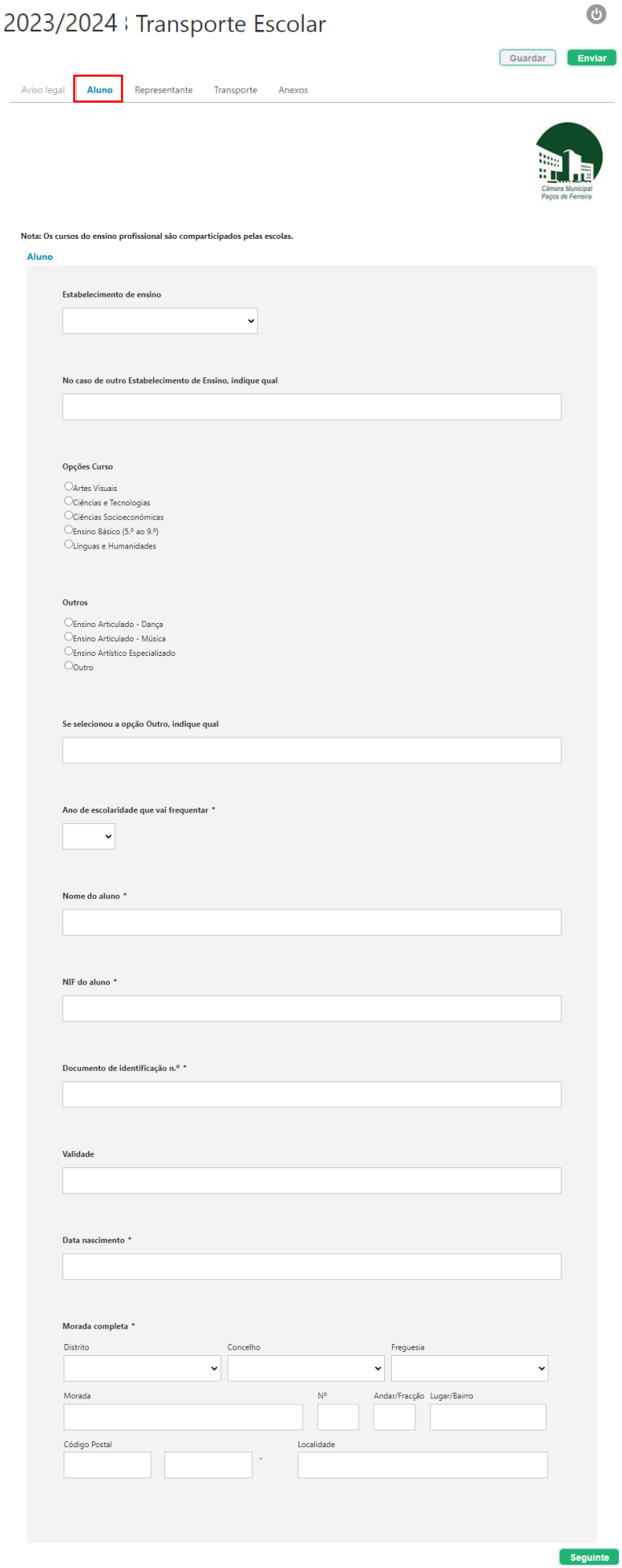

3º Passo: No separador **Aluno**, registe os dados do aluno e clique em **Seguinte** após o preenchimento de todos os campos :

- Estabelecimento de ensino
- Curso *
- Ano de escolaridade *
- Nome do aluno *
- NIF do aluno *
- Documento de identificação n.º *
- Data nascimento *
- Morada completa *

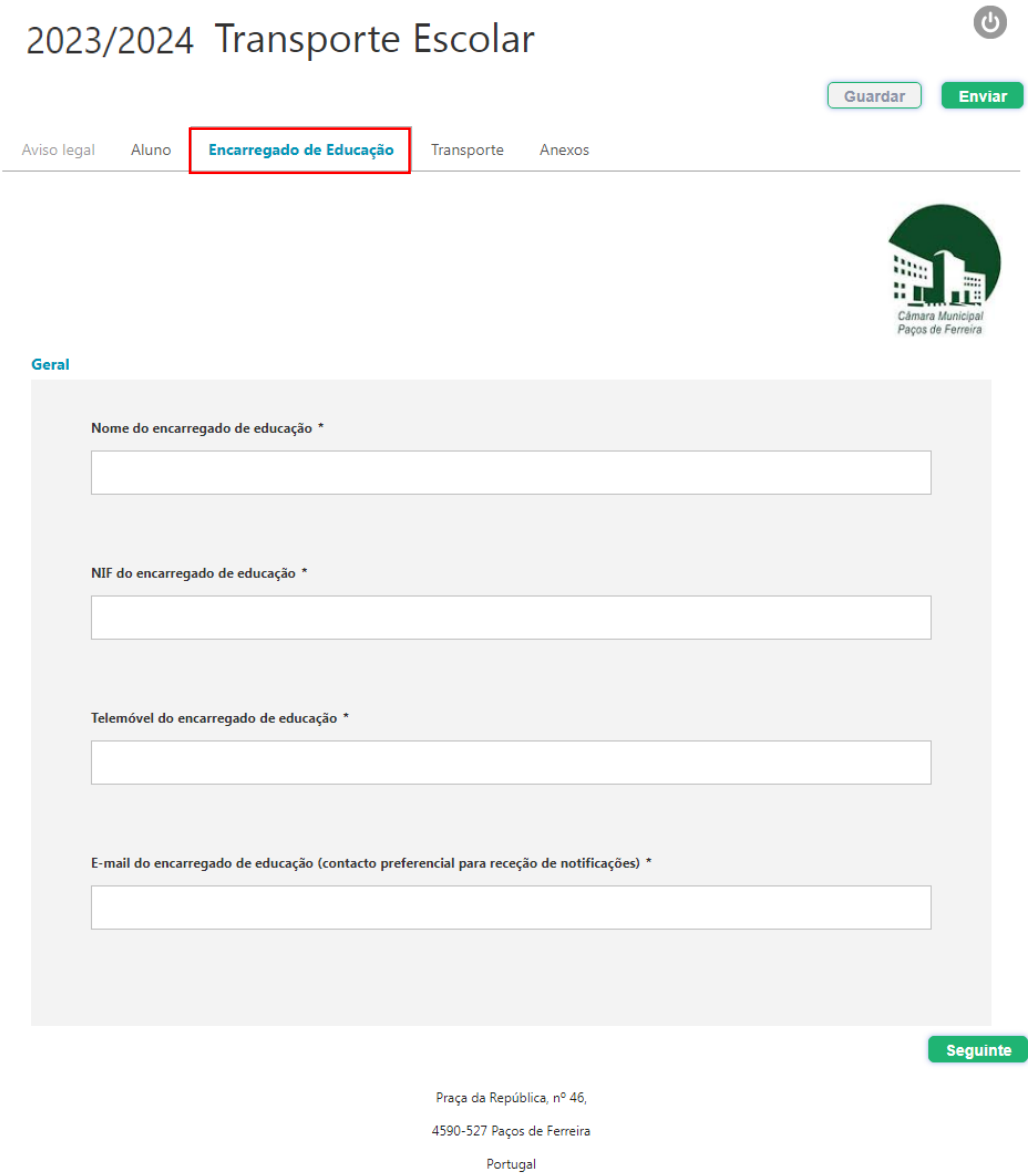

4º Passo: No separador Encarregado de Educação, registe os dados do encarregado de educação e clique em **Seguinte** após o preenchimento de todos os campos :

Nome do encarregado de educação *

NIF do encarregado de educação *

Telemóvel do encarregado de educação *

E-mail do encarregado de educação (contacto preferencial para receção de notificações) *

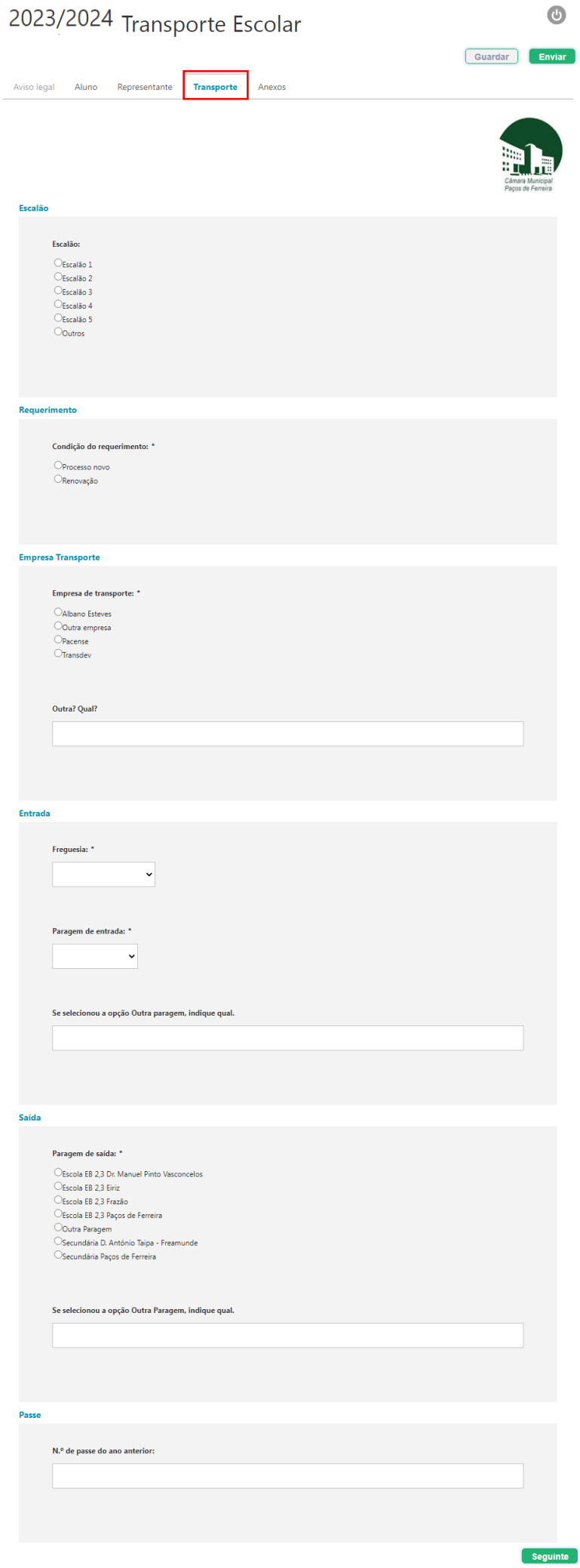

5º Passo: No separador **Transporte**, preencha as informações e clique em **Seguinte** após preenchimento dos campos :

Escalão (Identifique qual o escalão de abono de família atribuído pela Segurança Social/Outra Entidade);

Requerimento (Refira se é um processo novo de apoio ao transporte escolar ou uma renovação);

Empresa Transporte (Indique qual a empresa transportadora que prestará o serviço);

Entrada (Refira qual a freguesia de entrada no autocarro e qual o nome da paragem);

Saída (Indique qual a paragem de saída- escola que vai frequentar);

Passe (Refira o número do passe do aluno caso já tenha tido apoio ao transporte escolar no ano letivo 2022/2023).

Praça da República, nº 46,
4590-527 Paços de Ferreira
Portugal

6º Passo: Certifique-se que tem os documentos solicitados digitalizados e gravados no PC ou outro equipamento digital.

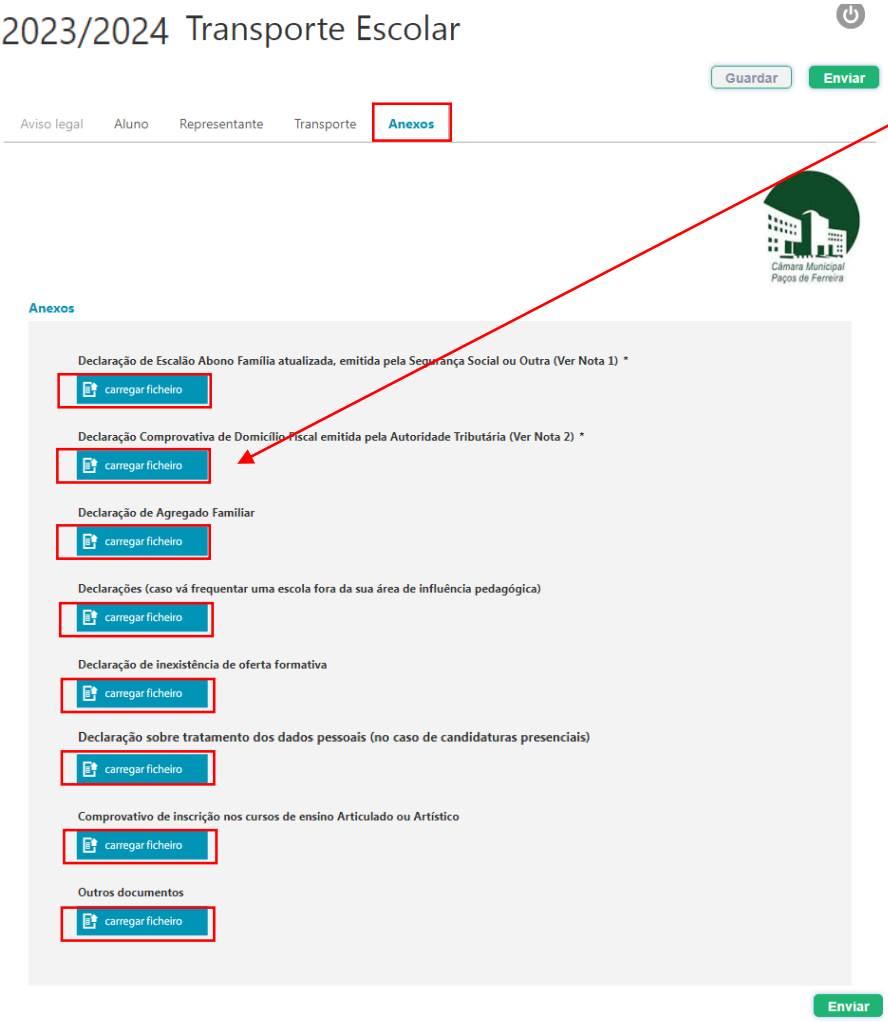

7º Passo: Clique em carregar ficheiro

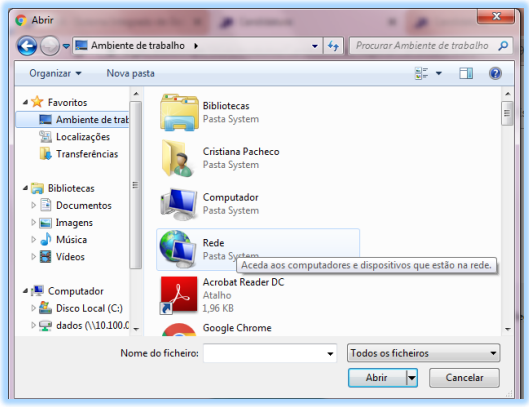

8º Passo: Procure, no seu equipamento, os documentos e carregue-os para que fiquem associados à candidatura.

Uma vez carregados os documentos irá visualizar a seguinte imagem:

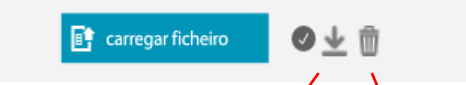

Neste ícone poderá descarregar o ficheiro que carregou.

Neste ícone poderá eliminar o ficheiro que carregou.

Nota 1 - Declaração do Escalão de Abono de Família

Pode conseguir esta declaração no Portal da Segurança Social, seguindo os passos descritos neste Manual. - **Consultar Manual**

Nota 2 - Declaração de Domicílio Fiscal do Aluno ou do Encarregado de Educação

Pode conseguir esta declaração no Portal da Autoridade Tributária, seguindo os passos descritos neste Manual. - **Consultar Manual**

Nota 3 - Comprovativo do Agregado Familiar

Pode conseguir esta declaração no Portal da Autoridade Tributária , seguindo os passos descritos neste Manual. -**Consultar Manual**

Consulte os manuais caso tenha dúvidas em aceder à declaração de abono no portal da Segurança Social ou ao comprovativo de domicílio fiscal e ao comprovativo do agregado familiar no portal das Finanças.

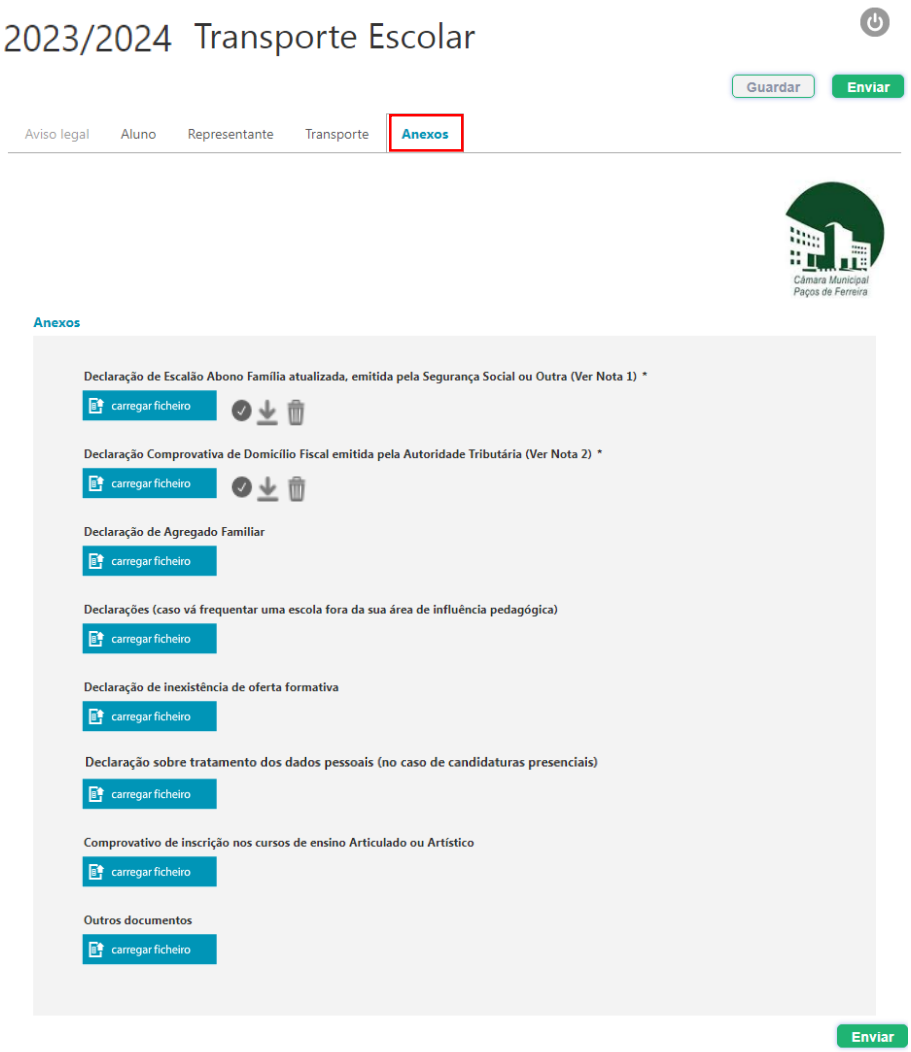

Nota 1 - Declaração do Escalão de Abono de Família

Pode conseguir esta declaração no Portal da Segurança Social, seguindo os passos descritos neste Manual. - Consultar Manual

Nota 2 - Declaração de Domicílio Fiscal do Aluno ou do Encarregado de Educação

Pode conseguir esta declaração no Portal da Autoridade Tributária, seguindo os passos descritos neste Manual. - Consultar Manual

Nota 3 - Comprovativo do Agregado Familiar

Pode conseguir esta declaração no Portal da Autoridade Tributária , seguindo os passos descritos neste Manual. -Consultar Manual

Praça da República, nº 46,

4590-527 Paços de Ferreira

Portugal

9º Passo: Carregados todos os documentos solicitados e definidos como obrigatórios (*) clique em **Enviar**.

Após envio da candidatura será gerado um comprovativo de submissão, que pode guardar em formato digital ou imprimir.

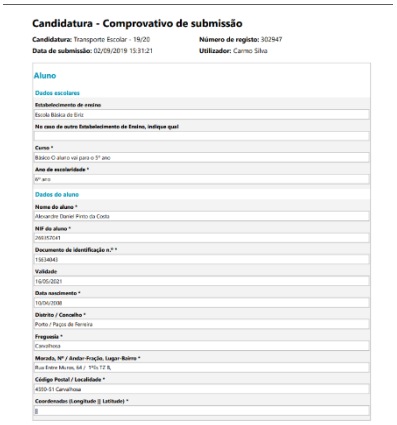

Candidatura - Comprovativo de submissão

Candidatura: Transporte Escolar - 19/20 **Número de registo:** 302947
Data de submissão: 02/09/2019 15:31:21 **Utilizador:** Carmo Silva

Aluno

Dados escolares

Estabelecimento de ensino
Escola Básica de Eriz

No caso de outro Estabelecimento de Ensino, indique qual

Curso *
Básico O aluno vai para o 5º ano

Ano de escolaridade *
6º ano

Dados do aluno

Nome do aluno *
Alexandre Daniel Pinto da Costa

NIF do aluno *
268352041

Documento de identificação n.º *
15634043

Validade
16/05/2021

Data nascimento *
10/04/2008

Distrito / Concelho *
Porto / Paços de Ferreira

Freguesia *
Carvalhosa

Morada, Nº / Andar-Fração, Lugar-Bairro *
Rua Entre Muros, 64 / 1ºfo 12 B,

Código Postal / Localidade *
4550-51 Carvalhosa

Coordenadas (Longitude || Latitude) *
||

4. Contactos

Para qualquer esclarecimento adicional ou dúvida, poderá contactar a Divisão de Educação do Município.

E-mail: educacao@cm-pacosdeferreira.pt

Telefone: 255 860 700